



**Protège-twa!**  
 Ignore ou bloque les  
 écrans flash ki te 2mande  
 2 cliqué pour activÉ des  
 nouvelles fonctionnalités.

7



**Komencava?**  
 Il faut se douT si  
 Klq1 dit que leur  
 caméra est Kc - l'S tomb.

6



**1Trec?**  
 Choisis un nom sur  
 Kik qui combine des  
 lettres, des # et des symboles  
 pour contrôler ki peut te contacT.

5



**A+**  
 C 1postil 2  
 T fotos ou T posts.  
 Pense avan 2 post.

4



**Les trolls sont krul**  
 Y'en a qui aiment juste  
 s'entendre parlÉ. Bloque  
 les commentaires négatifs.

3



**t'weetT?**  
 Twitter est exClen  
 pour communiquer, mais  
 C pas le monde entier qui  
 a besoin de tout savoir.

2



**lmain :**  
 Si Klq1 capture  
 l'écran de ton snap privé,  
 il peut les partag avec  
 les autres. Ça, savapa!

1



**T où?**  
 Tu peux désactivÉ  
 la localisation sur  
 Instagram pour te protégÉ et  
 garder ta locacion priV.

8



Tu connais un cyberintimidateur ou t'as d'autres problèmes que t'aimerais discuter?  
 Appelle Jeunesse, J'écoute au 1-800-668-6868.  
 Tu peux aussi clavarder avec un intervenant en ligne au [jeunessejecoute.ca/fr](http://jeunessejecoute.ca/fr)

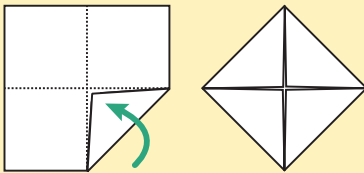
[preventionducrimeottawa.ca](http://preventionducrimeottawa.ca)



## Suis ces consignes pour créer ton Coin-Coin :

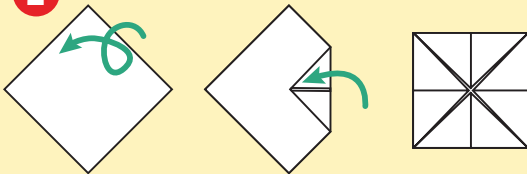


1



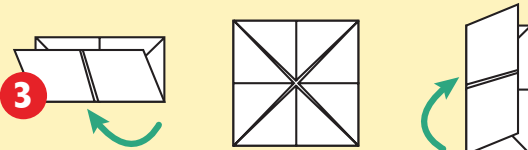
Plie chaque coin du carré vers le centre pour que les coins se rencontrent sur le point au centre de la feuille.

2



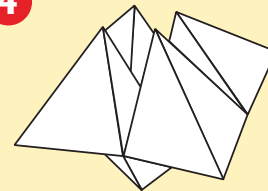
Tourne ta feuille pour que les pliages soient vers la table. Plie les coins à nouveau vers le centre pour créer un plus petit carré.

3



Plie le carré de longueur et de largeur pour assouplir un peu le papier.

4



Glisse tes doigts dans les quatre « poches » pour les ouvrir et commencer à jouer.

